

kandeláberek



Forrás kandeláber
44040701-G-V, 44040701-B-V

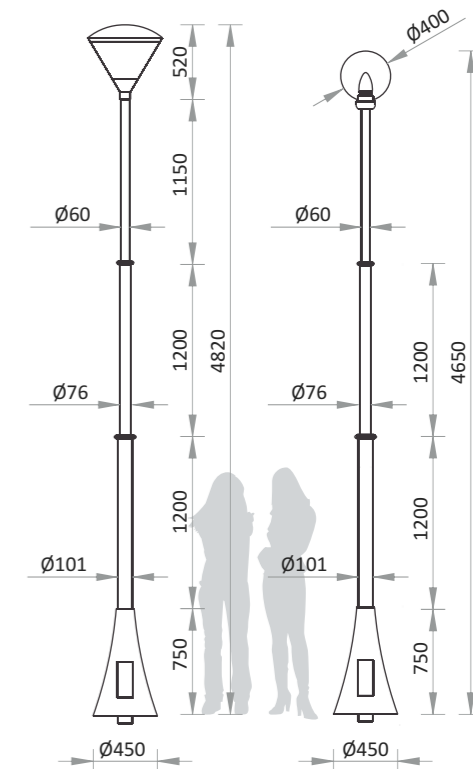


jellemzők

- alapozás után két rétegben festett enyhén ívelt formájú öntöttvas talp, acélcső oszlop inox kötőelemekkel
- 70 W-os nátrium szerelvényezésű, polikarbonát „Glob” burával vagy 150 W-os fémhalogén „Boulevard” lámpatesttel
- alul KO10 elektromos szerelvény, melyet belső kulcsnyílású ajtóval zárunk
- súly: 90 kg + lámpafej

rögzítés

- alaptest betonozása után csavarozással





Urban kandaláber

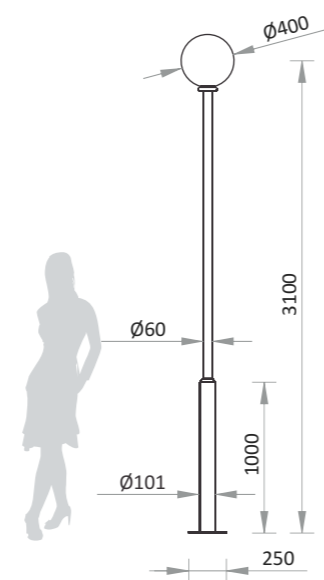
44040702-V

jellemzők

- tűzhorganyzás után porfestett acéloszlop
- 70 W-os nátrium szerelvényezésű, polikarbonát „Glob” burával ellátott lámpatest
- inox kötőelemek
- súly: 23 kg + lámpafej

rögzítés

- alaptest bebetonozásával vagy dűbelezéssel



Egyszerű kandaláber

44040703-V

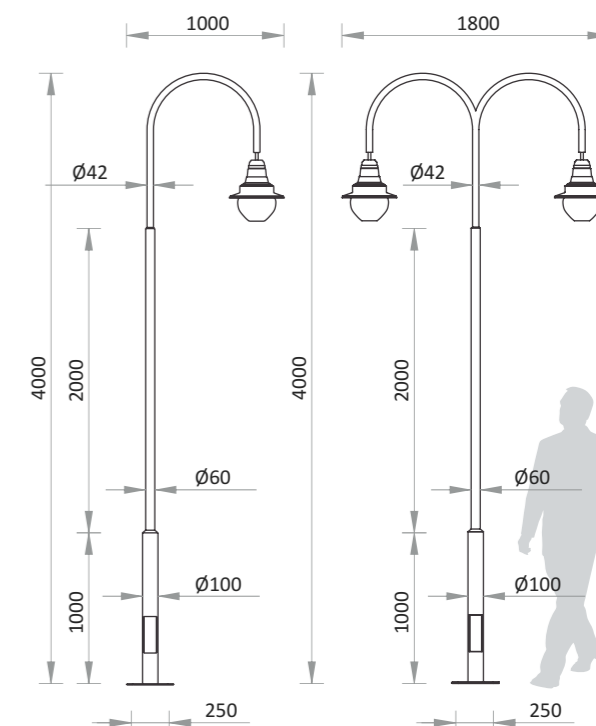


jellemzők

- tűzhorganyzás után porfestett acéloszlop
- 70 W-os nátrium szerelvényezésű, víztiszta üvegburával ellátott lámpatest
- inox kötőelemek
- súly: 32 illetve 39 kg + lámpafej

rögzítés

- alaptest bebetonozásával vagy dűbelezéssel





Konstruktív kandeláber 44040704-V

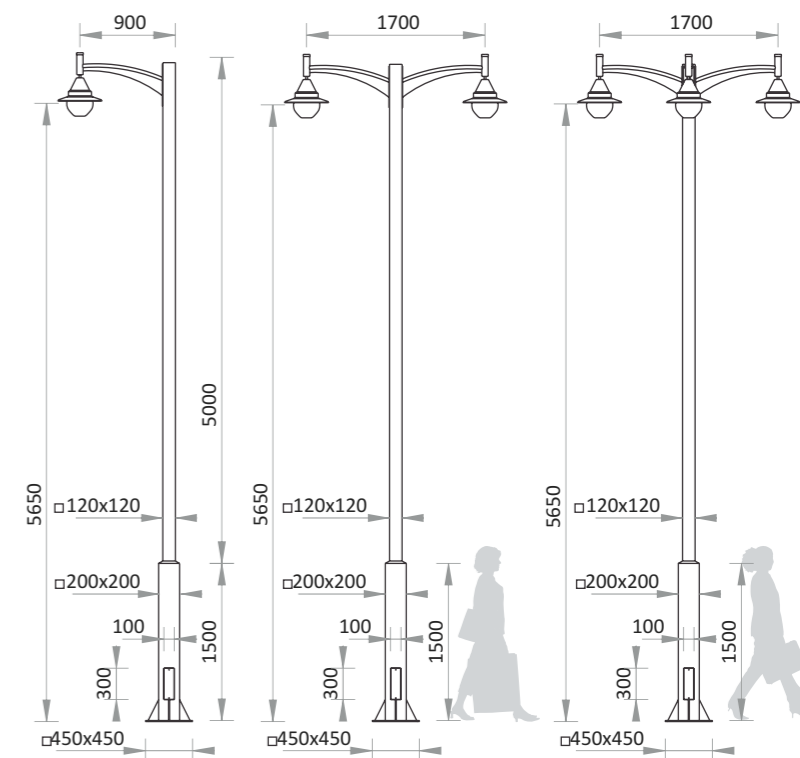


jellemzők

- tűzhorganyzás után porfestett acél talp és változó átmérőjű acél zártszelvény tartóoszlop
- 70 wattos nátrium elektromos szerelvényezéssel, izzó nélkül víztiszta üvegburával ellátott lámpatest
- belső kulcsnyílású csavarokkal rögzített elektromos ajtó
- igény szerint 1,2,3 illetve 4 lámpatesttel rendelhető
- inox kötőelemek
- súly: 125 kg + lámpafej

rögzítés

- alaptest bebetonozásával





Csopaki mini kandeláber

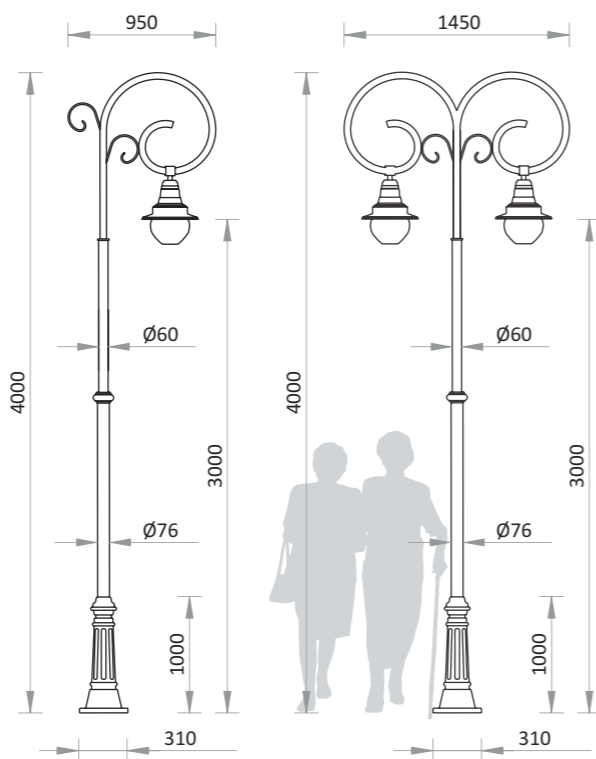
44040705-V

jellemzők

- alapozás után két rétegben színre festett, díszes öntöttvas talp és acélcső oszlop
- 70 wattos nátrium elektromos szerelvényezéssel, izzó nélkül, víztiszta üvegburával ellátott lámpatest
- belső kulcsnyílású csavarokkal rögzített elektromos ajtó
- igény szerint 1 illetve 2 lámpatesttel rendelhető
- inox kötőelemek
- súly: 77 kg illetve 87 kg + lámpafej

rögzítés

- alaptest bebetonozásával



Mogyoródi kandeláber

44040706-V

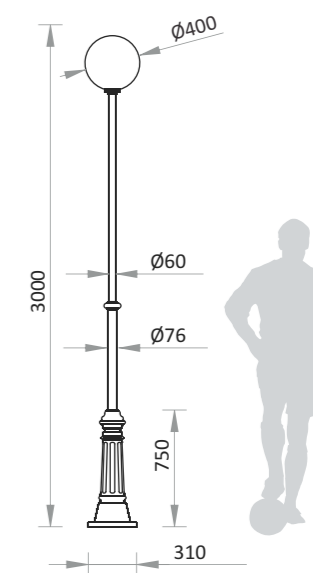


jellemzők

- alapozás után két rétegben színre festett, díszes öntöttvas talp és acélcső oszlop
- 70 wattos nátrium szerelvényezésű, polikarbonát "Glob" burával ellátott lámpatest
- belső kulcsnyílású csavarokkal rögzített elektromos ajtó
- súly: 50 kg

rögzítés

- alaptest bebetonozásával vagy dűbelezéssel





Jászberényi kandeláber I - II
44040707-V

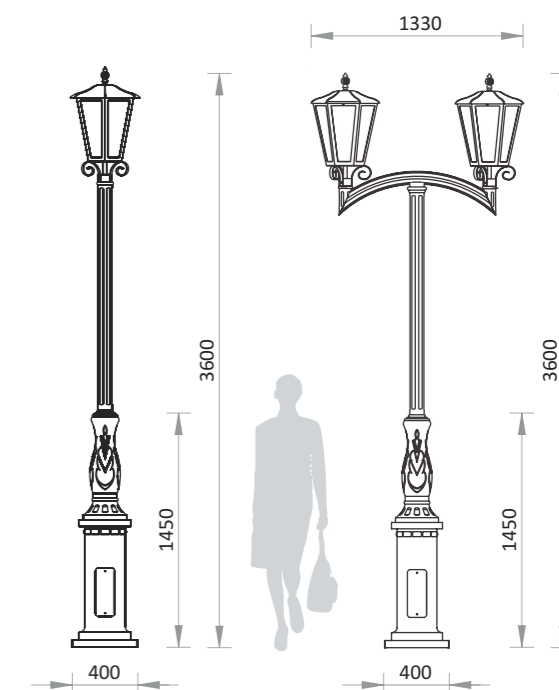


jellemzők

- díszes öntöttvas talp-oszlop, alapozás után két rétegben színre festve, inox kötőelemekkel
- 70 wattos nátrium elektromos szerelvényezéssel, izzó nélkül, víztiszta U.V. és ütészálló polikarbonát lapokkal ellátott lámpatest
- belső kulcsnyílású csavarokkal rögzített elektromos ajtó igény szerint 1, illetve 2 lámpatesttel rendelhető
- súly: 210 kg

rögzítés

- alaptest bebetonozásával

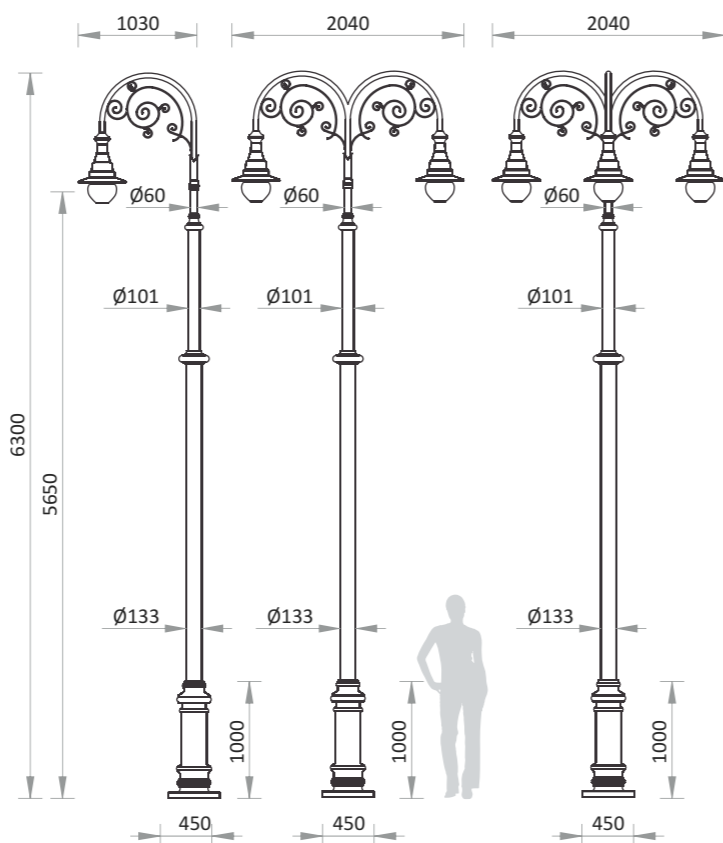




Budafoki kandeláber I-II-III-IV
44040708-V

jellemzők

- alapozás után két rétegben színre festett, díszes öntöttvas talp és acélcső oszlop
- 70 wattos nátrium elektromos szerelvényezéssel, izzó nélkül, víztiszta üvegburával ellátott lámpatest
- belső kulcsnyílású csavarokkal rögzített elektromos ajtó
- igény szerint 1, 2, 3 illetve 4 lámpatesttel rendelhető
- súly: 210 – 270 kg



rögzítés

- alaptest bebetonozásával



Csopaki kandeláber
44040709-V

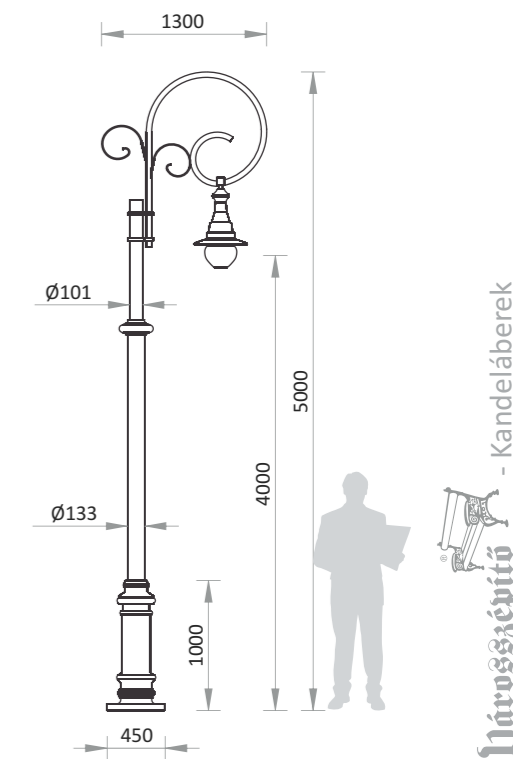


jellemzők

- alapozás után két rétegben színre festett, díszes öntöttvas talp és acélcső oszlop
- 70 wattos nátrium elektromos szerelvényezéssel, izzó nélkül, víztiszta üvegburával ellátott lámpatest
- belső kulcsnyílású csavarokkal rögzített elektromos ajtó
- súly: 200 kg

rögzítés

- alaptest bebetonozásával

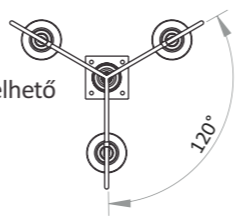




Pásztorbot kandeláber I-II-III
44040710-V

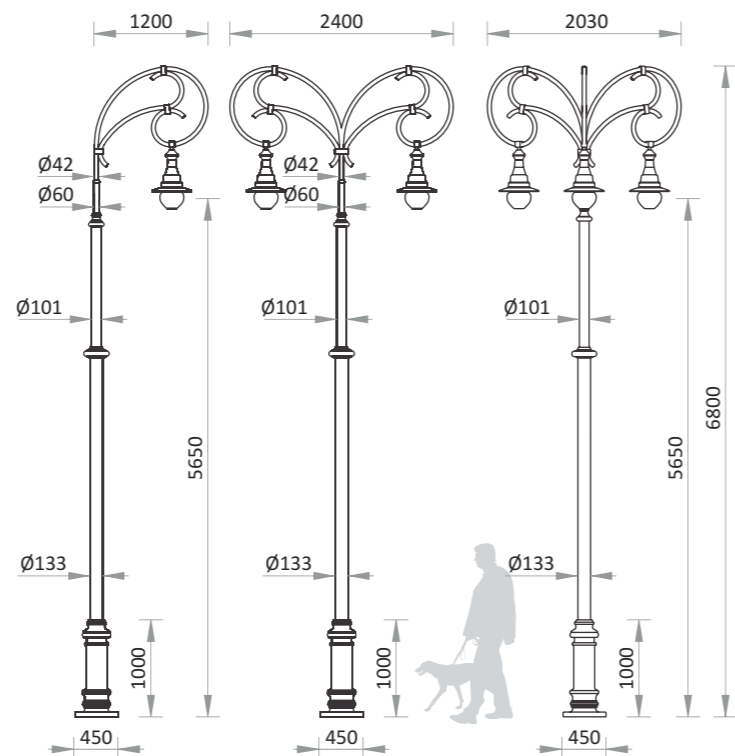
jellemzők

- alapozás után két rétegben színre festett, díszes öntöttvas talp és acélcső oszlop
- 70 wattos nátrium elektromos szerelvényezéssel, izzó nélkül, víztiszta üvegburával ellátott lámpatest
- belső kulcsnyílású csavarokkal rögzített elektromos ajtó
- igény szerint 1, 2 illetve 3 lámpatesttel rendelhető
- súly: 210 - 270 kg



rögzítés

- alaptest bebetonozásával



Tiszaújvárosi kandeláber I-II-III
44040711-V

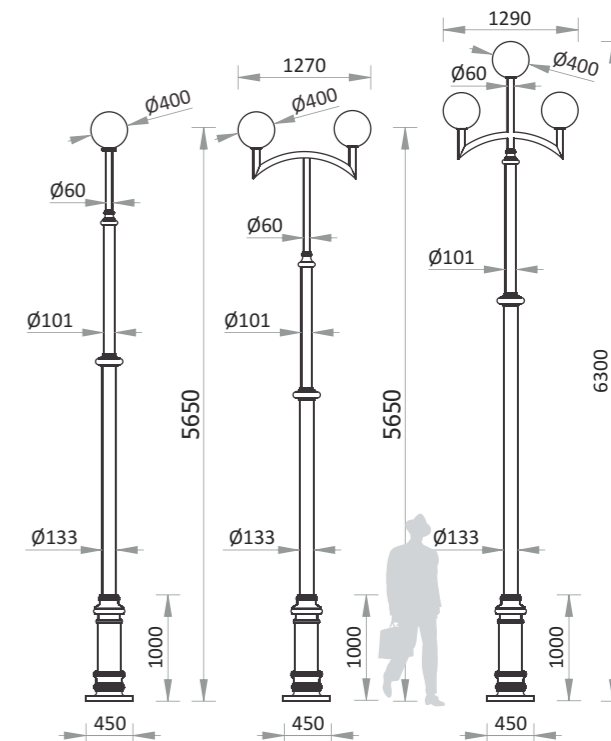


jellemzők

- alapozás után két rétegben színre festett, díszes öntöttvas talp és acélcső oszlop
- 70 wattos nátrium szerelvényezésű, polikarbonát "Glob" burával ellátott lámpatest
- belső kulcsnyílású csavarokkal rögzített elektromos ajtó
- igény szerint 1, 2 illetve 3 lámpatesttel rendelhető
- súly: 180 - 220 kg

rögzítés

- alaptest bebetonozásával





Pásztorbot Fali kar
44040712-V

jellemzők

- tűzihorganyzás után festett acél csőoszlop, inox kötőelemekkel
- 70 wattos nátrium elektromos szerelvényezéssel, izzó nélkül, víztiszta üvegburával ellátott lámpatest
- súly: 22 kg + lámpafej

rögzítés

- dűbelezéssel

